

Indtastningsvejledning til *Silkeborg Bad – Journaler*

Indhold

At komme i gang	1
Vælge en ledig journal	2
Indtaste patientinformationer/kurgæstinformationer	4
Indtaste indlæggelser/kurophold samt diagnoser på Silkeborg Bad for patienten/kurgæsten ...	5
Rette småfejl i allerede indtastet information	12
I patientinformation/kurgæstinformation	12
I Indlæggelser/kurophold og diagnoser	12
Afslutte/offentliggøre en journal	14
Se alle klarmeldte/offentliggjorte journaler	16

At komme i gang

Indtastningsprogrammet til Silkeborg Bads journaler findes her:

<http://tastind.silkeborgarkiv.dk/sygejournaler>

Eller programmet kan findes via Silkeborg Arkivs genvej til indtastningsprogrammet:

<http://tastind.silkeborgarkiv.dk/>

Hvis det er første gang man skal bruge programmet, skal man oprette sig som bruger. Det gøres via log-ind-sidens link "Opret dig!":

Login - Silkeborg Bad - Journaler

Skriv dine brugeroplysninger nedenfor.

Brugernavn

Adgangskode

Login

Er du ikke oprettet som bruger? [Opret dig her!](#)

Udfyld nu felterne med dine brugeroplysninger og klik på "Registrér":

Registrér dig

Udfyld formularen for at oprette dig som bruger.

Fornavn

Efternavn

E-mail-adr.

Brugernavn

Adgangskode

Gentag adgangskode

Er du allerede oprettet? [Log ind her.](#)

Når man klikker på "Registrér" bliver man ført videre til login-siden. Her skriver man det brugernavn og den adgangskode, som man lige har registreret sig med.

Vælge en ledig journal

Når man er logget ind i programmet, er det tid til at vælge en journal, som man gerne vil indtaste. De journaler, som endnu ikke er indtastet, kan man se ved at klikke på "Se ledige journaler". Når man klikker på en af journalerne, fx 1910-3, kan man se journalen nederst i skærmbilledet (de fleste journaler er på mange sider, så vær tålmodig og lad programmet få lidt tid til at hente journalen!). Det er ligeledes muligt at åbne journalen i en ny fane ved at klikke på [Se journal på ny fane](#) over journalen (se nedenfor).

Se ledige journaler ▾

Se mine journaler ▾

Genåbn journal

Afslut journal

Gem patientinfo

1910-1

1910-2

1910-3

1912-1

1913-1

1914-1

1915-1

1915-2

1916-1

1916-2

1916-3

1916-4

1916-5

1916-6

1917-1

1917-2

Mellemnavn

Efternavn

Mellemnavn

Efternavn

Kvinde/mand

Alder v. 1. indlæg.

Evt. fødselsdag

Vælg ▾

Alder ▾

dd . mm . åååå

Husnummer

By/stedbetegnelse

Husnummer

By/stedbetegnelse

Indlæggelse og diagnose(r)

Indlagt

Antal dage

Udskrevet

▾

dd . mm . åååå

Antal dage ▾

dd . mm . åååå

Diagnose, anden

Vedr., anden

▾

Diagnose, anden

Vedr., anden

Tilføj Diagnose

Noter

Egne noter

Se journal på ny fane



Når man har klikket på en ledig journal, fremkommer nedenstående dialogboks. Hvis man gerne vil arbejde med journalen, i dette tilfælde journal 1910-3, klicker man blot på "Ja". Hvis man fortryder, klicker man på "Nej" og vender herefter tilbage til startside.

Velkommen **Gorby** til indtastningsside for Silkeborg Bads journaler

Vil du vælge journal 1910-3?

Ja

Nej

Se ledige journaler ▾

Se mine journaler ▾

Genåbn journal

Afslut journal

Hvis man har klikket "Ja" til at arbejde med journalen, får man en bekræftelse på dette i en grøn tekstboks (se nedenfor med eksemplet journal 1910-3).

Velkommen **Gorby** til indtastningsside for Silkeborg Bads journaler

Du har valgt og arbejder
nu med journal 1910-3

Se ledige journaler ▾

Se mine journaler ▾

Genåbn journal

Afslut journal

Den eller de journaler, som man har valgt kan ses under "Se mine journaler":

Se ledige journaler ▾

Se mine journaler ▾

1910-3



Genåbn journal

Afslut journal

Gem patientinfo

Det lille *ikke-låste* hængelåssymbol betyder, at man stadig er i gang med at indtaste journalen. Ang. at melde journalen klar til offentliggørelse: Se senere i vejledningen.

Indtaste patientinformationer/kurgæstinformationer

Når man har valgt en journal, er det tid til i første omgang at indtaste så mange informationer om patienten/kurgæsten, som en given journal måtte afsløre. Dette gøres i disse felter:

Fornavn	Mellempnavn	Efternavn	
<input type="text" value="Fornavn"/>	<input type="text" value="Mellempnavn"/>	<input type="text" value="Efternavn"/>	
Stilling el. gift med	Kvinde/mand	Alder v. 1. indlæg.	Evt. fødselsdag
<input type="text" value="Stilling el. gift med"/>	<input style="border: none; background-color: #f0f0f0; padding: 2px 5px; font-size: 0.9em; font-weight: normal; cursor: pointer; text-decoration: none; color: #333;" type="text" value="Vælg"/> ▾	<input style="border: none; background-color: #f0f0f0; padding: 2px 5px; font-size: 0.9em; font-weight: normal; cursor: pointer; text-decoration: none; color: #333;" type="text" value="Alder"/> ▾	<input type="text" value="dd . mm . åååå"/>
Adr., vejnavn	Husnummer	By/stedbetegnelse	
<input type="text" value="Vejnavn"/>	<input type="text" value="Husnummer"/>	<input type="text" value="By/stedbetegnelse"/>	

I eksemplet med journal 1910-3 kunne det tages sig således ud:

Fornavn	Mellemnavn	Efternavn	
<input type="text" value="Johannes"/>	<input type="text" value="Mellemnavn"/>	<input type="text" value="Villemoes"/>	
Stilling el. gift med	Kvinde/mand	Alder v. 1. indlæg.	Evt. fødselsdag
<input type="text" value="gift med Fabrikant"/>	<input type="text" value="Kvinde"/>	<input type="text" value="66"/>	<input type="text" value="08.08.1843"/>
Adr., vejnavn	Husnummer	By/stedbetegnelse	
<input type="text" value="Vejnavn"/>	<input type="text" value="Husnummer"/>	<input type="text" value="Skærum Mølle, pr. Vemb"/>	
Tilføj indlæggelse og diagnose(r)			

Det ses af eksemplet, at det ikke altid er muligt at udfylde alle felter. I eksemplet er der fx ikke informationer om "Mellemnavn", "Adr., vejnavn" og "Husnummer". I sådanne tilfælde lader man blot felterne stå tomme.

Når man har udfyldt patientinformationer/kurgæstinformationer, klikker man på "Gem patientinfo":

<input type="button" value="Se ledige journaler"/>	<input type="button" value="Se mine journaler"/>	<input type="button" value="Genåbn journal"/>	<input type="button" value="Afslut journal"/>	<input type="button" value="Gem patientinfo"/>
Fornavn	Mellemnavn	Efternavn		
<input type="text" value="Johannes"/>	<input type="text" value="Mellemnavn"/>	<input type="text" value="Villemoes"/>		
Stilling el. gift med	Kvinde/mand	Alder v. 1. indlæg.	Evt. fødselsdag	
<input type="text" value="gift med Fabrikant"/>	<input type="text" value="Kvinde"/>	<input type="text" value="66"/>	<input type="text" value="08.08.1843"/>	

OBS! Det er vigtigt at huske, at patientinformation/kurgæstinformation gemmes før man begynder at tilføje indlæggelser og diagnoser.

Indtaste indlæggelser/kurophold samt diagnoser på Silkeborg Bad for patienten/kurgæsten

Når man har gemt patientinformation/kurgæstinformation, er det tid til at indtaste hvert enkelt ophold samt diagnoser tilknyttet det enkelte ophold på Silkeborg Bad for patienten/kurgæsten.

Dette gøres i sektionen "Tilføj indlæggelser og diagnose(r)" i nedenstående felter:

Tilføj indlæggelse og diagnose(r)

Indkvartering	Indlagt	Antal dage	Udskrevet
<input type="text" value="v"/>	<input type="text" value="dd. mm . åååå"/>	<input type="text" value="Antal dage"/>	<input type="text" value="dd. mm . åååå"/>

Diagnose	Diagnose, anden	Vedr., anden	Tilføj Diagnose
<input type="text" value="Vælg diagnose"/>	<input type="text" value="Diagnose, anden"/>	<input type="text" value="Vedr., anden"/>	

Af lægens bemærkninger

Egne noter

Gem indlæggelse/diagnose(r)

Start med at tilføje den første specifikke indlæggelse/ophold på Silkeborg Bad. I tilfældet med journal 1910-3 er den første indlæggelse i 1910 (som man også vil kunne tolke af journalens navn):

Silkeborg Vandkuranstalt.		1910 Lb. N ^o . 8
Bolig:	<u>Hb</u> 34.	1911 N-9
Navn:	Fru Johanne Villemoes.	1912 - 29
Alder og Stilling:	66, g. m. Fabrikant.	1913 - 35
Bopæl:	Sjælland Næstved, for. Hoved.	1914 - 14
		1915 - 6
		1916 - 15
Inkl.:	1 - 6 - 1910	
Udskr.:	28 - 6 - 1910	
Ialt	28	Dage.

N^o 29.

I feltet "Indkvartering" kan man i en foruddefineret liste vælge, hvor patienten/kurgæsten tog ophold under indlæggelsen/opholdet på Silkeborg Bad. I eksemplet journal med 1910-3 har Fru Johanne Villemoes under sit første ophold på Silkeborg Bad boet i Hovedbygningen (Hb).

Hvis det er muligt, indtastes antal dage, som indlæggelsen/kuropholdet har varet, samt udskrivelsesdato. Det er ikke altid, at begge disse informationer fremgår af journalen. I sådanne tilfælde kan man under "Indkvartering" vælge "Andet" og felterne "Antal dage" og "Udskrevet" kan lades tomme. Det er dog obligatorisk at udfylde feltet "Indlagt" (dato), hvis man vil registrere en indlæggelse/ophold.

Hvis der til en bestemt indlæggelse/kurophold på Silkeborg Bad er stillet flere diagnoser, giver programmet mulighed for dynamisk at tilføje diagnoser ved at klikke på "Tilføj diagnose". Hvis man ved en fejl er kommet til at tilføje en eller flere overflødige diagnosefelter klikker man blot på "Fjern":

Diagnose	Diagnose, anden	Vedr., anden	
Vælg diagnose ▾	Diagnose, anden	Vedr., anden	Tilføj Diagnose
Vælg diagnose ▾	Diagnose, anden	Vedr., anden	Fjern
Vælg diagnose ▾	Diagnose, anden	Vedr., anden	Fjern

I eksemplet med journal 1910-3 kunne den første indlæggelse/kurophold på Silkeborg Bad tage sig således ud (tænkt eksempel):

Diagnose	Diagnose, anden	Vedr., anden	
Fractura crurae sequel. ▾	Diagnose, anden	Vedr., anden	Tilføj Diagnose
Leucocytosis ▾	Diagnose, anden	Vedr., anden	Fjern
Vælg diagnose ▾	Deprimeret	Psyken	Fjern

I feltet "Diagnose" findes en foruddefineret liste over de mest stillede diagnoser på Silkeborg Bad. Listen er foruddefineret, så det forhåbentlig bliver lettere for indtastere at tyde de noget antikverede diagnoser. Endelig er den foruddefinerede liste også med til at sikre en ensartet registrering i programmets database.

Hvis man imidlertid ikke kan finde den rette diagnose i den foruddefinerede liste, kan man frit skrive en diagnose i feltet "Diagnose, anden" og evt. tilføje, hvilken dele af legemet diagnosen overordnet er knyttet til. I det ovenstående tænkte eksempel har man selv tilføjet diagnosen "Deprimeret" som knyttes overordnet til "Psyken" (det er ikke obligatorisk at udfylde feltet "Vedr. anden").

Endelig giver programmet mulighed for (valgfrit) at tilføje evt. noter v. den indlæggende læge, hvis man som indtaster mener, at det har interesse for brugere af de indtastede journaler. Evt. lægenoter tilføjes i feltet "Af lægens bemærkninger". Endelig kan man som indtaster skrive en huskenote til sig selv i feltet "Egne noter". Registreringen af den første indlæggelse i journal 1910-3 kunne samlet tage sig således ud:

Tilføj indlæggelse og diagnose(r)

Indkvartering	Indlagt	Antal dage	Udskrevet
Hovedbygningen (Societe) ▾	01 . 06 . 1910 ✕	28 ▾	28 . 06 . 1910 ✕

Diagnose	Diagnose, anden	Vedr., anden	
Fractura crurae sequel. ▾	Diagnose, anden	Vedr., anden	Tilføj Diagnose
Leucocytosis ▾	Diagnose, anden	Vedr., anden	Fjern
Vælg diagnose ▾	Deprimeret	Psyken	Fjern

Af lægens bemærkninger

Har tidligere lidt af voldsomme humørsvingninger

Egne noter

Husk at spørge Kirsten om diagnoserne for indlæggelsen 1911|

Gem indlæggelse/diagnose(r)

For at gemme indlæggelsen/kuropholdet klikker man på "Gem indlæggelse/diagnose(r)".

OBS! Det er vigtigt at man klikker på "Gem indlæggelse/diagnose(r)" for hver indlæggelse med tilhørende diagnose(r).

Når man har klikket på "Gem indlæggelse/diagnose(r)" fremkommer nedenstående skærmbillede, hvor man kan se, at der er gemt én eller flere indlæggelser/kurophold for en given patient:

Se ledige journaler *

Se mine journaler *

Afslut journal

Gem patientinfo

Fornavn	Mellemnavn	Efternavn	
<input type="text" value="Johanne"/>	<input type="text" value="Mellemnavn"/>	<input type="text" value="Villemoes"/>	
Stilling el. gift med	Kvinde/mand	Alder v. 1. indlæg.	Evt. fødselsdag
<input type="text" value="gift med Fabrikant"/>	<input type="text" value="Kvinde"/>	<input type="text" value="0"/>	<input type="text" value="08.08.1843"/>
Adr., vejnavn	Husnummer	By/stedbetegnelse	
<input type="text" value="Vejnavn"/>	<input type="text" value="Husnummer"/>	<input type="text" value="Skærum Mølle, pr. Vemb"/>	

Indlæggelser: 1

Indlæggelse 1			
Indkvartering	Indlagt	Dage	Udskrevet
<input type="text" value="Hovedbygningen (Soi)"/>	<input type="text" value="01.06.1910"/>	<input type="text" value="28"/>	<input type="text" value="28.06.1910"/>
			<input type="button" value="Opdatér"/> <input type="button" value="Slet indlæggelse"/>
Diagnose	Diagnose, anden	Vedr., andet	
<input type="text" value="Fractura crurae sequel."/>	<input type="text"/>	<input type="text"/>	<input type="button" value="Opdatér"/>
<input type="text" value="Leucocytosis"/>	<input type="text"/>	<input type="text"/>	<input type="button" value="Opdatér"/>
<input type="text"/>	<input type="text" value="Deprimeret"/>	<input type="text" value="Psyken"/>	<input type="button" value="Opdatér"/>

Tilføj indlæggelse og diagnose(r)

Indkvartering	Indlagt	Antal dage	Udskrevet
<input type="text"/>	<input type="text" value="dd.mm.åååå"/>	<input type="text" value="Antal dage"/>	<input type="text" value="dd.mm.åååå"/>
Diagnose	Diagnose, anden	Vedr., anden	
<input type="text" value="Vælg diagnose"/>	<input type="text" value="Diagnose, anden"/>	<input type="text" value="Vedr., anden"/>	<input type="button" value="Tilføj Diagnose"/>

Af lægens bemærkninger

Egne noter

Hvis der er flere indlæggelser/kurophold for patienten (hvilket der typisk er) gentager man blot den ovenfor beskrevne proces og slutter med at klikke på "Gem indlæggelse/diagnose(r)", som i nedenstående tænkte eksempel:

Tilføj indlæggelse og diagnose(r)

Indkvartering	Indlagt	Antal dage	Udskrevet
Ørnsø ▾	02.07.1911 ✖	10 ▾	12.07.1911 ✖

Diagnose	Diagnose, anden	Vedr., anden	
Arthrosis coxae (arthroitis) ▾	Diagnose, anden	Vedr., anden	Tilføj Diagnose
Vælg diagnose ▾	Manisk	Psyken	Fjern

Af lægens bemærkninger

Har tidligere lidt af voldsomme humørsvingninger

Egne noter

Husk at spørge Kirsten om diagnoserne for indlæggelsen 1911

Gem indlæggelse/diagnose(r)

Husk atter at klikke på "Gem indlæggelse/diagnoser(r)". Dette giver nedenstående (foreløbige) samlede billede at *Fru Johanne Villemoes'* indlæggelser/ophold på Silkeborg Bad:

[Se ledige journaler](#) [Se mine journaler](#) [Afslut journal](#) [Gem patientinfo](#)

Fornavn	Mellemnavn	Efternavn	
<input type="text" value="Johanne"/>	<input type="text" value="Mellemnavn"/>	<input type="text" value="Villemoes"/>	
Stilling el. gift med	Kvinde/mand	Alder v. 1. indlæg.	Evt. fødselsdag
<input type="text" value="gift med Fabrikant"/>	<input type="text" value="Kvinde"/>	<input type="text" value="0"/>	<input type="text" value="08.08.1843"/>
Adr., vejnavn	Husnummer	By/stedbetegnelse	
<input type="text" value="Vejnavn"/>	<input type="text"/>	<input type="text" value="Skærum Mølle, pr. Vemb"/>	

Indlæggelser: 2

Indlæggelse 1			
Indkvartering	Indlagt	Dage	Udskrevet
<input type="text" value="Hovedbygningen (Societ)"/>	<input type="text" value="01.06.1910"/>	<input type="text" value="28"/>	<input type="text" value="28.06.1911"/>
			Opdatér Slet indlæggelse
Diagnose	Diagnose, anden	Vedr., andet	
<input type="text" value="Fractura crurae sequel."/>	<input type="text"/>	<input type="text"/>	
		Opdatér	
<input type="text" value="Leucocytosis"/>	<input type="text"/>	<input type="text"/>	
		Opdatér	
<input type="text"/>	<input type="text" value="Deprimeret"/>	<input type="text" value="Psyken"/>	
		Opdatér	

Indlæggelse 2			
Indkvartering	Indlagt	Dage	Udskrevet
<input type="text" value="Ørnsø"/>	<input type="text" value="02.07.1911"/>	<input type="text" value="10"/>	<input type="text" value="12.07.1911"/>
			Opdatér Slet indlæggelse
Diagnose	Diagnose, anden	Vedr., andet	
<input type="text" value="Arthrosis coxae (arthroitis coxae)"/>	<input type="text"/>	<input type="text"/>	
		Opdatér	
<input type="text"/>	<input type="text" value="Manisk"/>	<input type="text" value="Psyken"/>	
		Opdatér	

Tilføj indlæggelse og diagnose(r)

Indkvartering	Indlagt	Antal dage	Udskrevet
<input type="text"/>	<input type="text" value="dd.mm.åååå"/>	<input type="text" value="Antal dage"/>	<input type="text" value="dd.mm.åååå"/>

Rette småfejl i allerede indtastet information

Hvis man opdager en fejl i sine indtastninger efter de er gemt, kan man rette disse fejl.

I patientinformation/kurgæstinformation

Hvis man retter eller tilføjer information i sektionen med patientinformation /kurgæstinformation, gemmer man disse ændringer ved at klikke på "Gem patientinfo", fx:

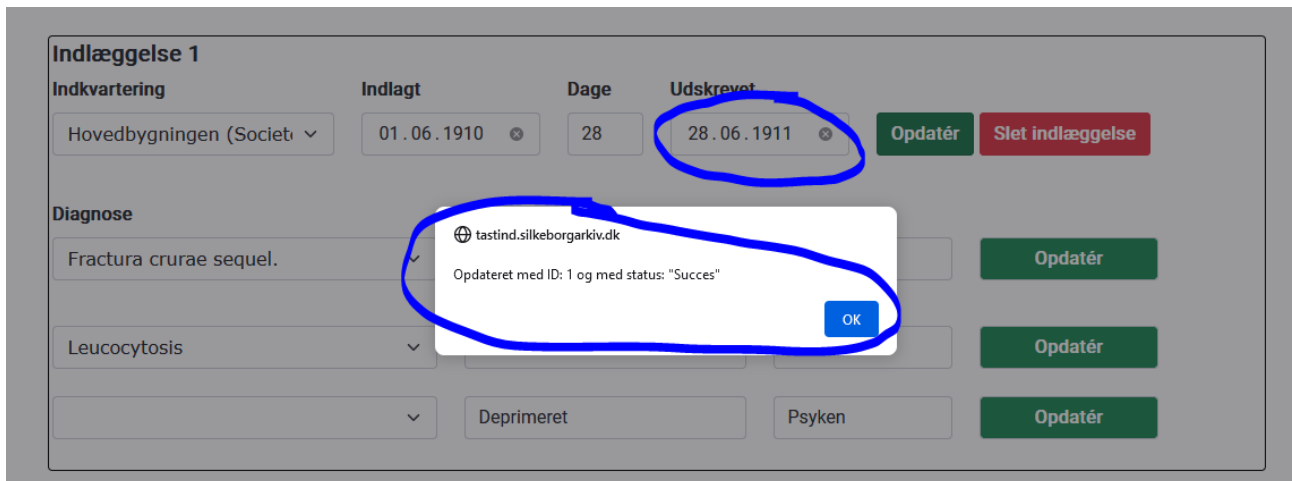
Se ledige journaler ▾ Se mine journaler ▾ Afslut journal Gem patientinfo

Fornavn	Mellempnavn	Efternavn	
Johanne	Mellempnavn	Villemoes	
Stilling el. gift med	Kvinde/mand	Alder v. 1. indlæg.	Evt. fødselsdag
gift med Fabrikant	Kvinde ▾	0 ▾	08.08.1843 ✕
Adr., vejnavn	Husnummer	By/stedbetegnelse	
Vejnavn	999	Skærum Mølle, pr. Vemb	

I Indlæggelser/kurophold og diagnoser

Hvis man har rettelser til allerede indtastede indlæggelser/kurophold, kan man gemme disse rettelser vha. knappen "Opdatér". I nedenstående eksempel ændres "Udskrevet" fx fra 26.06.1910 til 26.06.1911 ved at man skriver den nye dato i feltet "Udskrevet" og efterfølgende klikker på "Opdatér" til højre for feltet. Der fremkommer en besked om, at ændringer er gemt:

Indlæggelse 1			
Indkvartering	Indlagt	Dage	Udskrevet
Hovedbygningen (Societ) ▾	01.06.1910 ✕	28	28.06.1910 ✕
			Opdatér Slet indlæggelse
Diagnose	Diagnose, anden	Vedr., andet	
Fractura crurae sequel. ▾			Opdatér
Leucocytosis ▾			Opdatér
▾	Deprimeret	Psyken	Opdatér



Man kan på samme måde gemme ændringer i en diagnose. I nedenstående eksempls ændres "Fractura crurae sequel" til "Adipositas":

1.

Diagnose	Diagnose, anden	Vedr., andet	
Fractura crurae sequel.			Opdatér

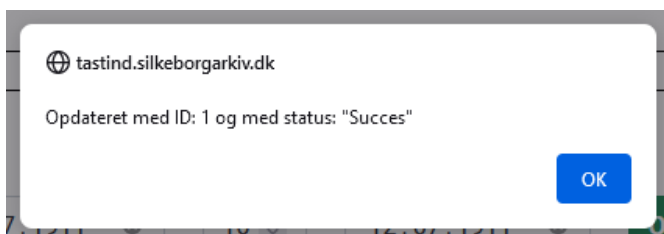
2.

Diagnose	Diagnose, anden	Vedr., andet	
Adipositas			Opdatér

3.

Diagnose	Diagnose, anden	Vedr., andet	
Adipositas			Opdatér

4.

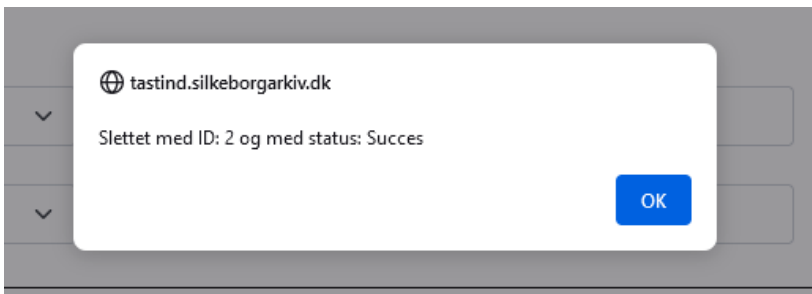


Det er ligeledes muligt at ændre eller tilføje diagnose i "Diagnose, anden" og i "Vedr., andet".

Endelig giver programmet mulighed for at slette en indlæggelse og alle de diagnoser, der er knyttet til indlæggelsen. Dette gøres ved at klikke på knappen "Slet indlæggelse":

Indlæggelse 1

Indkvartering	Indlagt	Dage	Udskrevet	Opdatér	Slet indlæggelse
Hovedbygningen (Societ) ▾	01.06.1910 ✕	28 ▾	28.06.1911 ✕		
Diagnose	Diagnose, anden		Vedr., andet	Opdatér	
Adipositas ▾					
Leucocytosis ▾					
▾	Deprimeret	Psyken		Opdatér	



Hvis man sletter en indlæggelse, fx pga. af mange fejl og man genindtaster indlæggelsen, vil programmet sortere de indtastede indlæggelser kronologisk efter indlæggelsesdato.

Afslutte/offentliggøre en journal

Når man har indtastet alle indlæggelser/kurophold samt tilknyttede diagnoser og evt. lægenoter er det tid til at klarmelde/offentliggøre journalen. Dette gøres ved at klikke på knappen "Afslut journal":

Velkommen **Gorby** til indtastningsside for Silkeborg Bads journaler

Log ud

Indtastede

Du arbejder med journal: 1910-3

Se ledige journaler ▾

Se mine journaler ▾

Afslut journal

Gem patientinfo

Fornavn

Johanne

Mellemnavn

Mellemnavn

Efternavn

Villemoes

Stilling el. gift med

gift med Fabrikant

Kvinde/mand

Kvinde ▾

Alder v. 1. indlæg.

0 ▾

Evt. fødselsdag

08.08.1843 ✕

Adr., vejnavn

Vejnavn

Husnummer

999

By/stedbetegnelse

Skærum Mølle, pr. Vemb

Når man klikker på "Afslut journal" kommer der en dialogboks, der spørger, om man er sikker på at ville afslutte journalen:

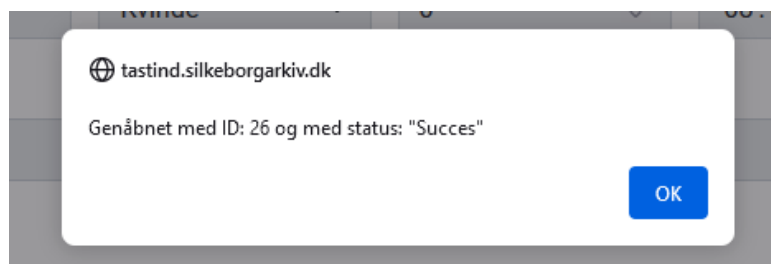


Hvis man mener, at journalen er klar, klikker man på den røde knap "Ja, afslut journal". Hvis man fortryder, klikker man på den blå knap.

Hvis man vælger at afslutte journalen, vil dette fremgå i menuen under "Se mine journaler" ved at det lille hængelåssymbol viser låst. Samtidig vil indtastningsfelterne, hvis man vælger at få vist journalen, være blokeret for indtastning (markeret med den lysegrå baggrundsfarve):

Screenshot af en brugerinterface. I øverste række er der knapper for "Se ledige journaler", "Se mine journaler", "Genåbn journal", "Afslut journal" og "Gem patientinfo". Under "Se mine journaler" er der en liste med journaler, herunder en med ID 1910-3 og et låssymbol. Underneath er der patientinformation i form af felter for: Fornavn (Johanne), Mellempnavn (Mellempnavn), Efternavn (Villemoes), Stilling el. gift med (gift med Fabrikant), Kvinde/mand (Kvinde), Alder v. 1. indlæg (0), Evt. fødselsdag (08.08.1843), Adr., vejnavn (Vejnavn), Husnummer (999) og By/stedbetegnelse (Skærum Mølle, pr. Vemb).

Hvis man imidlertid fortryder klarmeldingen af journalen, kan man, når man får journalen vist på skærmen klikke på knappen "Genåbn journal". Dette giver følgende reaktion fra programmet og indtastningsfelterne vil igen være skrivbare (hvis baggrundsfarve), ligesom journalen ikke længere kan ses end indtasteren via internettet:



Fornavn	Mellemnavn	Efternavn	
<input type="text" value="Johanne"/>	<input type="text" value="Mellemnavn"/>	<input type="text" value="Villemoes"/>	
Stilling el. gift med	Kvinde/mand	Alder v. 1. indlæg.	Evt. fødselsdag
<input type="text" value="gift med Fabrikant"/>	<input type="text" value="Kvinde"/>	<input type="text" value="0"/>	<input type="text" value="08.08.1843"/>
Adr., vejnavn	Husnummer	By/stedbetegnelse	
<input type="text" value="Vejnavn"/>	<input type="text" value="999"/>	<input type="text" value="Skærum Mølle, pr. Vemb"/>	

Se alle klarmeldte/offentliggjorte journaler

Når man har klikket på knappen "Afslut journal" vil den indtastede journal kunne ses af andre på internettet. Man kan se alle afsluttede/offentliggjorte journaler ved at klikke på knappen "Indtastede" i skærmens øverste højre hjørne:

Velkommen Ljonja til indtastningsside for Silkeborg Bads journaler

[Log ud](#)
[Indtastede](#)

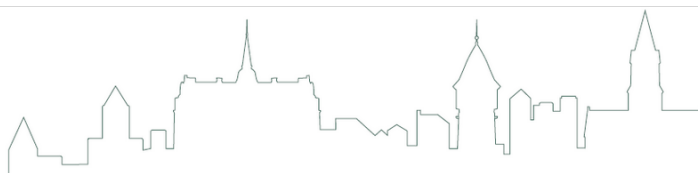
[Se ledige journaler](#)
[Se mine journaler](#)
[Genåbn journal](#)
[Afslut journal](#)
[Gem patientinfo](#)

Fornavn	Mellemnavn	Efternavn
<input type="text"/>	<input type="text"/>	<input type="text"/>

Man bliver ført videre til en ny side, hvor en oversigt over alle indtastede journaler vil kunne ses. I eksemplet nedenfor er der kun én afsluttet journal, nemlig 1910-3:

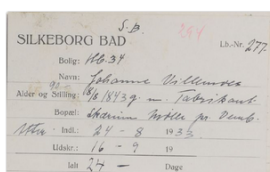


Silkeborg
Arkiv



Kurgæster registreret i database: 1

Sortér



Patient: Johanne Villemoes

1. indlæg.: 02-07-1911

Indl., i alt: 2

Dage, i alt: 38

Indtaster: Gorby

[SE HELE JOURNALEN](#)

Hvis man vil se journalen med alle oplysninger, kan man klikke på "SE HELE JOURNALEN", hvilket åbner journalen på en ny fane med samtlige registrerede informationer, idet dog indtasterens "Egne noter" ikke vises. Bemærk også, at der til de foruddefinerede diagnoser nu er knyttet "Vedr.", der giver oplysning, om diagnosens overordnede medicinske tilhørsforhold:

Kurgæst	Johanne Villemoes (kvinde)
Stilling	Gift med Fabrikant
Alder v. 1. indlæggelse	
Adresse	Skærum Mølle, pr. Vemb

Ophold på Silkeborg Bad

Indlæggelse 1

Indkvartering	Indlagt	Varighed	Udskrevet
Hovedbygningen (Societetshuset)	01-06-1910	28 dage	28-06-1911
Diagnoser	Vedr.	Diagnose, anden	Vedr., anden
Leucocytosis	Hjerne, Rygmarv, Perifere nerver		
Adipositas	Stofskiftesygdomme	Deprimeret	Psyken

Indlæggelse 2

Indkvartering	Indlagt	Varighed	Udskrevet
Ørnsø	02-07-1911	10 dage	12-07-1911
Diagnoser	Vedr.	Diagnose, anden	Vedr., anden
Arthrosis coxae (arthroitis coxae)	Led og knogler	Manisk	Psyken

Af lægens optegnelser

Har tidligere lidt af voldsomme humørsvingninger

[SE JOURNAL PÅ NY FANE](#)



God arbejdslyst med Silkeborg Bads Journaler!

Hvis der er nogle spørgsmål er man altid velkommen til at henvende sig til Jakob:

jfr@silkeborg.dk

